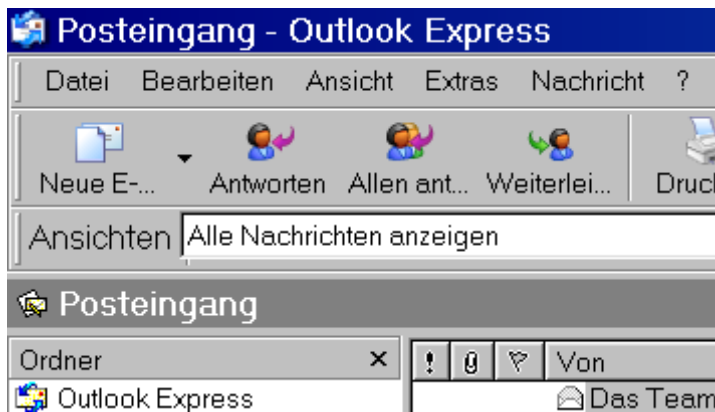


Merkblatt 58 b

## Neues Adressbuch (Kontakte) erstellen (Outlook-Express 2003)

### Outlook-Express öffnen



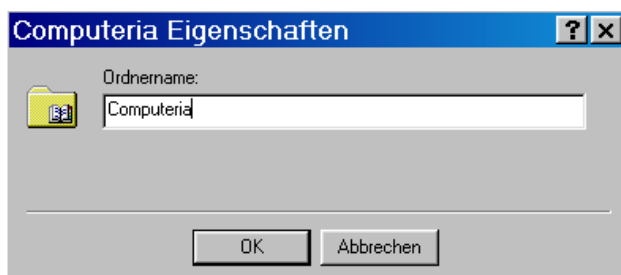
"Adressen" 

"Neu" 

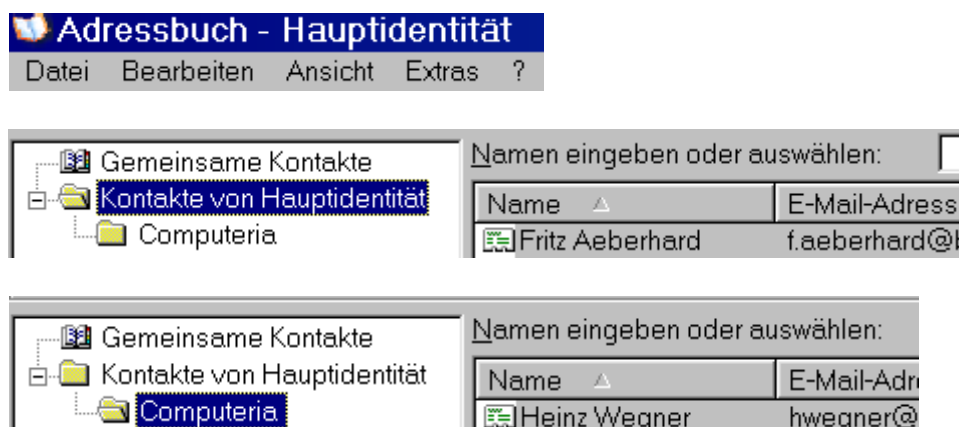
"Neuer Ordner"



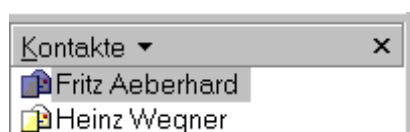
Namen geben / OK



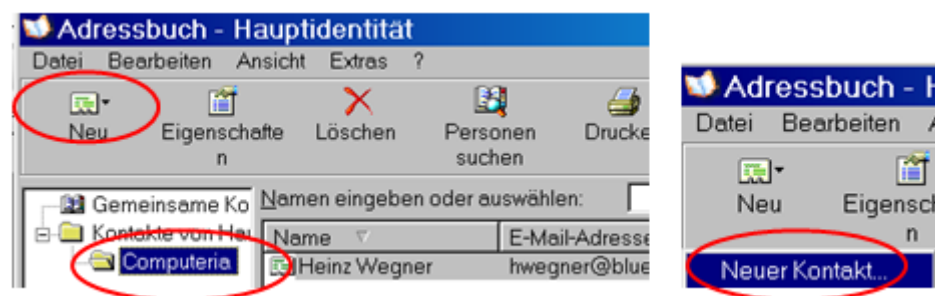
Jetzt sind beide Kontakte angegeben.



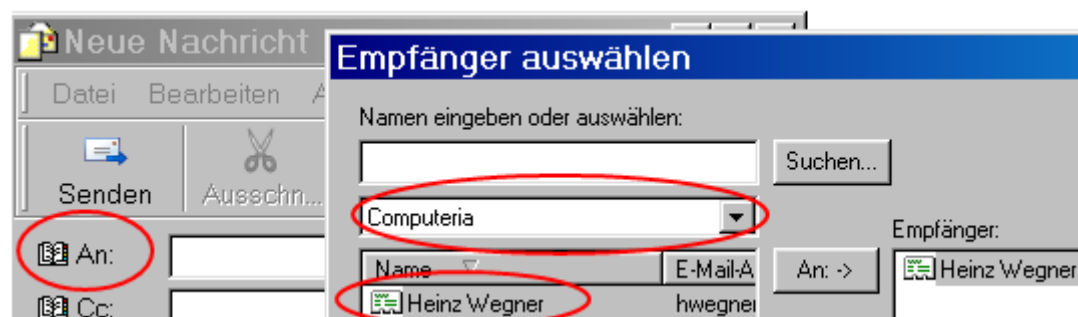
NB In Outlook-Express sind jeweils die Kontakte aller Adressbücher zu sehen:



*Tip 1: Beim Eintragen neuer Kontakte zuerst den entsprechenden Ordner anklicken.*



*Tip 2: Wenn ich jetzt ein Mail schreibe, muss ich darauf achten, aus welchem Adressbuch ich eine Mail-Adresse einfügen will.*



*Tip 3: Wer eine Gruppe erstellen will, kann dies auch nur mit Adressen aus dem betreffenden Ordner tun.*